



ГОДИШЕН ДОКЛАД
за състоянието на
Русенския университет

Р У С Е

2023

Настоящият доклад дава състоянието на Русенския университет към м. октомври, 2023 год. и очертава някои предстоящи задачи.

АКРЕДИТАЦИИ

Досегашно състояние на получените акредитации общо за университета е следното:

ПРОГРАМНА АКРЕДИТАЦИЯ

23 ПРОФЕСИОНАЛНИ НАПРАВЛЕНИЯ И 44 ДОКТОРСКИ ПРОГРАМИ

- 14 ПН с оценки от 9,03 до 9,54;
- 9 ПН с оценки от 8,02 до 8,95.
- 38 докторски програми с оценки от 9,01 до 9,58;
- 6 докторски програми с оценки от 8,19 до 8,75.

Получени акредитации през 2023 г.:

- ✓ 7 докторски програми - 1 от ПН 3.6 (9.01), 1 от ПН 3.8 (9.26), 1 от ПН 4.6 (9.44), 2 от ПН 4.5 (9,29; 9,44); 2 от ПН 7.4 (8,19; 8,21).
- В ход са процедури:
- ✓ 13 процедури за програмна акредитация на: 5 професионални направления; 4 специалности от регулирани професии; 4 докторски програми:
- ✓ 5 процедури за САНК на професионални направления: ПН 1.3; ПН 3.7; ПН 3.8; ПН 4.6.; ПН 5.1.

Предстоящите задачи, свързани с акредитацията са:

- Подготовка на документация по процедура за последваща (пета) институционална акредитация на Русенски университет «Ангел Кънчев» през 2024 г.;
- Подготовка и депозиране на документация във връзка с програмна акредитация на: 4 професионални направления; 19 докторски програми; 2 процедури за следакредитационно наблюдение и контрол;
- Осигуряване на процедурите и процесите при посещение на Експертни групи на НАОА за програмни акредитации.

УЧЕБНА ДЕЙНОСТ

Прием на нови студенти

Най-важната ни задача бе приемът на нови студенти.

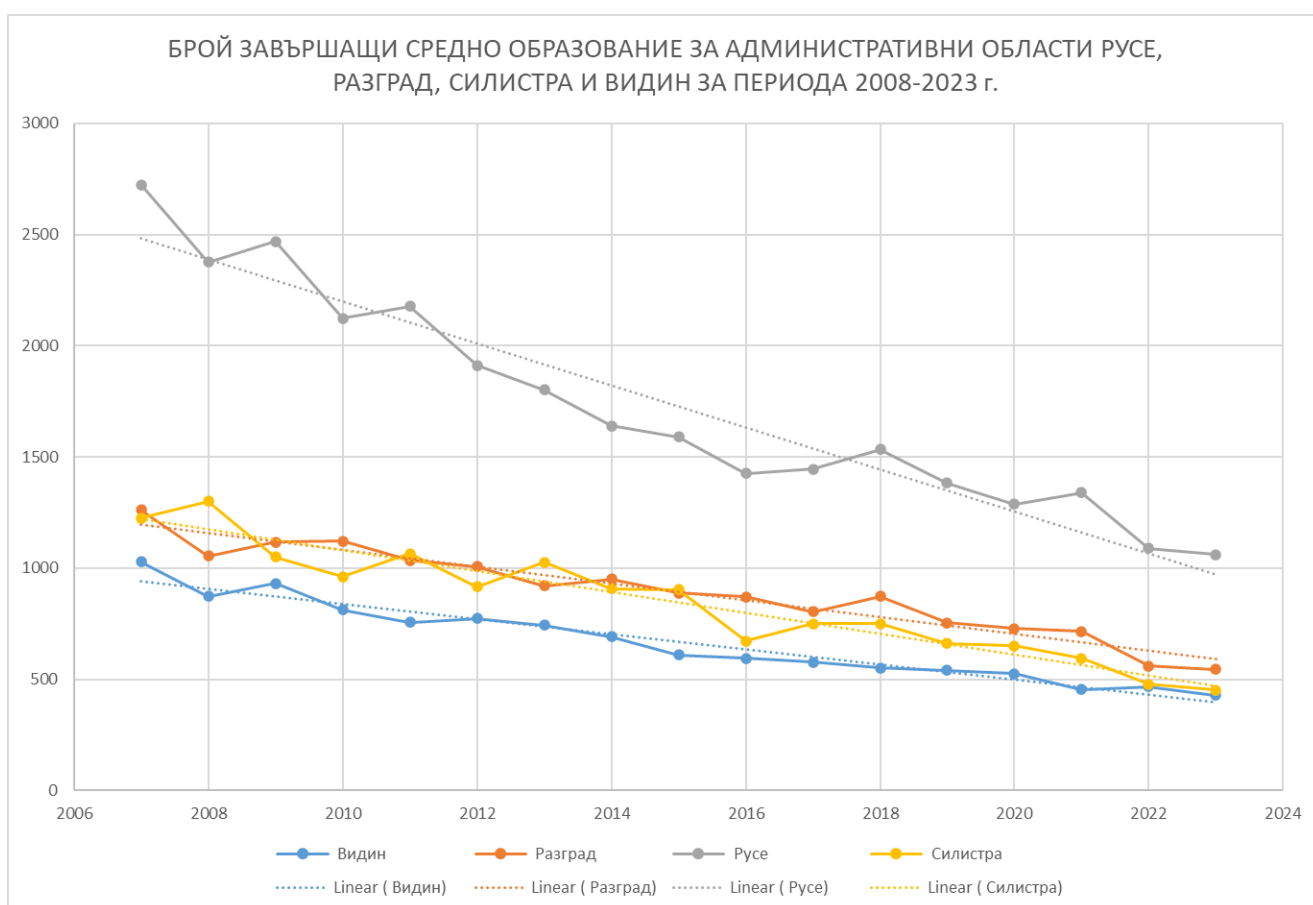
Извършена бе интензивна информационна кампания за набиране на студенти за учебната 2023/2024 г., включваща:

- Издаване на Справочник на кандидат-студента, брошури и плакати;
- Презентация на възможностите за обучение и кандидатстване в Русенски университет за учебната 2023/2024г;
- Визуално представяне в TV-операторите – 4 вида TV клипове с различна продължителност според представяния акцент: Ден на отворени врати, Предварителни изпити и Прием на кандидатстудентски документи;

- Разработване на рекламни карета за регионалните и национални вестници;
- Реклами и предавания в БНТ 2 и в програмите на регионални ТВ оператори;
- Непрекъснато публикуване на материали в национални и регионални печатни издания;
- Интернет медийно представяне с официалната страница на Русенски университет във виртуалните социални платформи Facebook и Twitter.

Започна се с анализ на броя на завършващите средно образование в областите, където Русенският университет провежда обучение, което в голяма степен предопредели и броя на кандидатите.

Спадът за последните 15 години е очевиден!

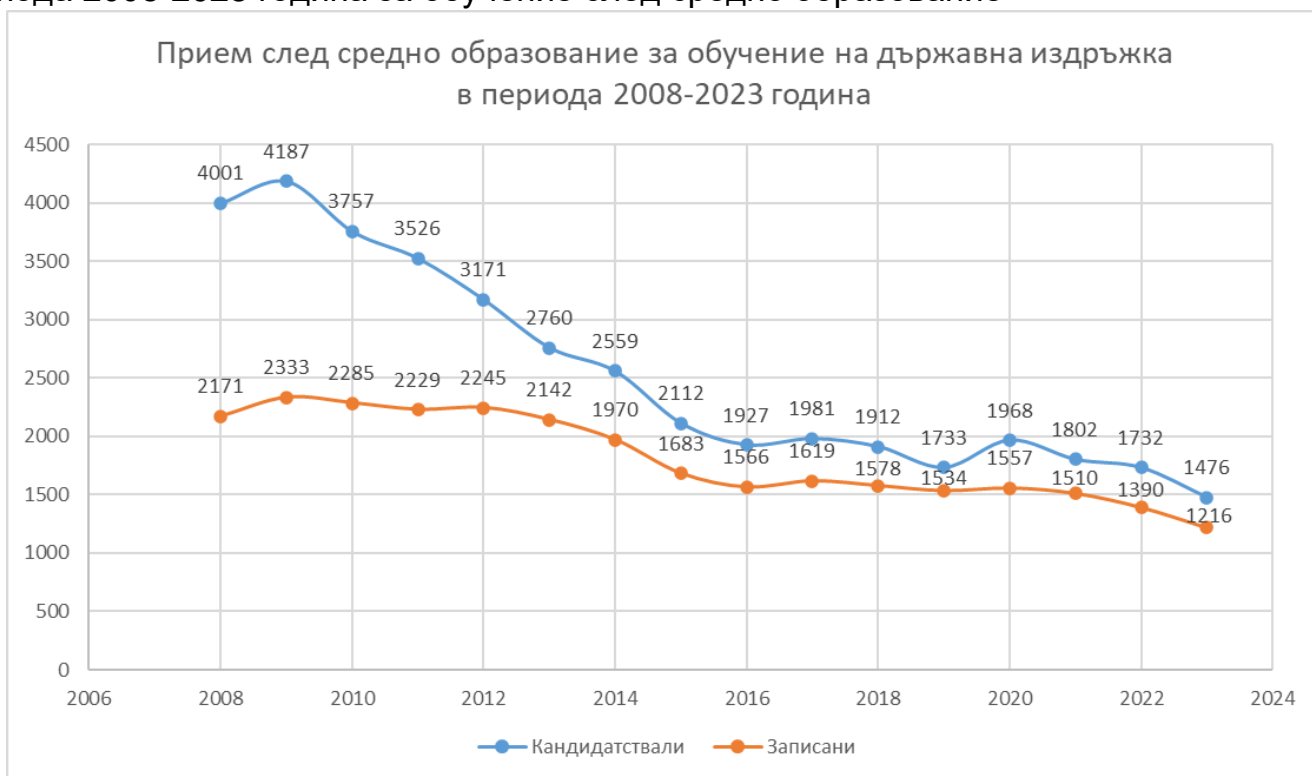


Проследена бе ДИНАМИКАТА НА ЗАВЪРШАЩИ СРЕДНО ОБРАЗОВАНИЕ, ПО ОБЛАСТИ

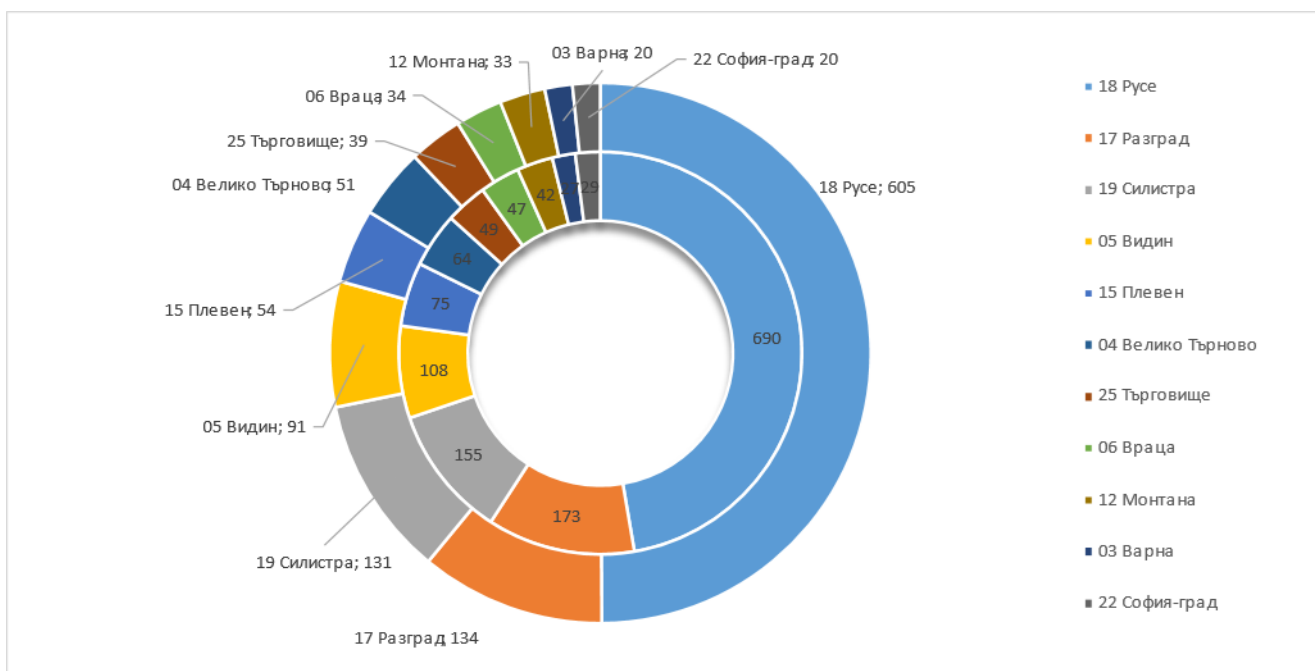
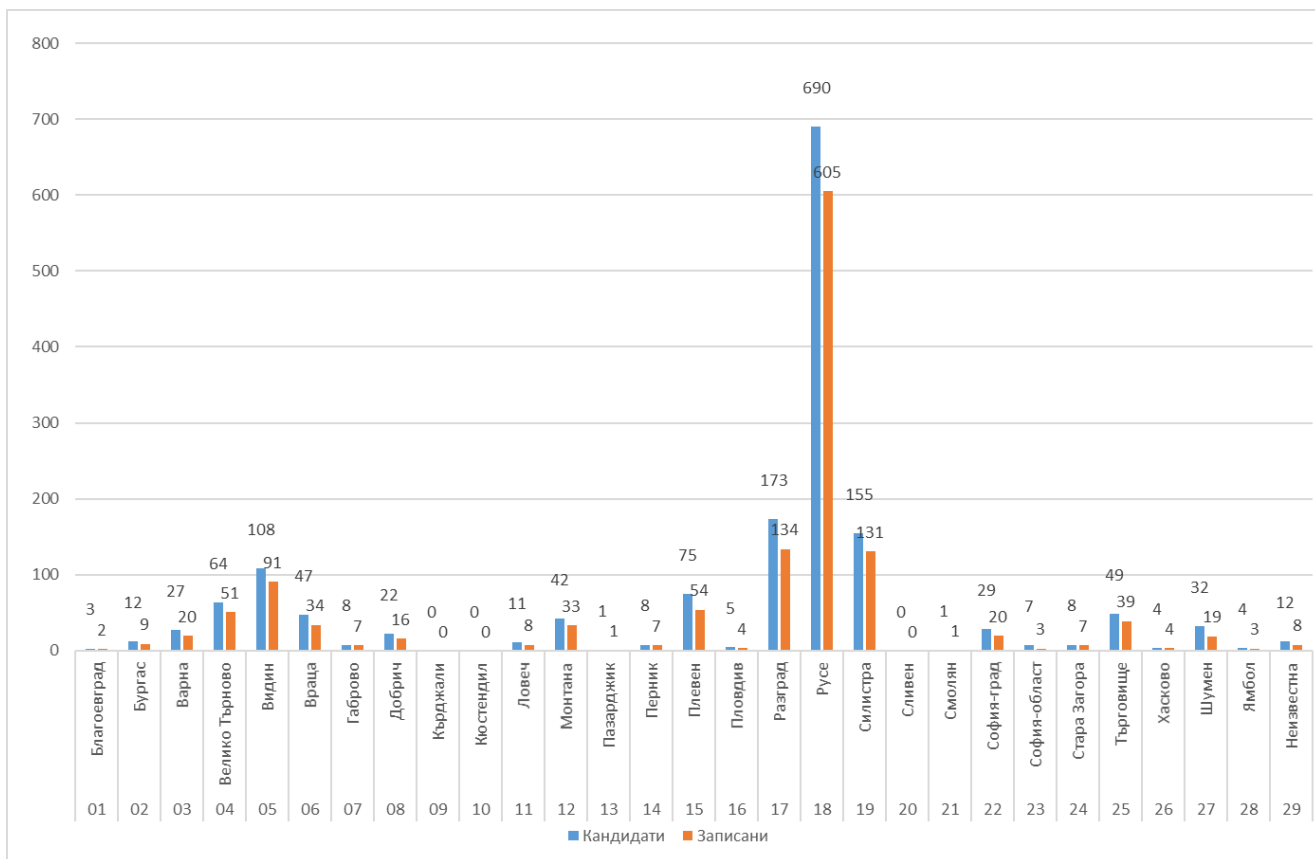
Област	2007	2008	2009	2010	2011	2012	2013	2014	2015	2016	2017	2018	2019	2020	2021	2022	2023
Видин	1029	874	931	813	757	773	744	692	610	594	578	552	540	525	455	467	428
Разград	1262	1054	1118	1122	1036	1006	921	951	889	871	803	874	754	728	716	560	544
Русе	2724	2375	2469	2123	2178	1911	1801	1639	1590	1425	1446	1534	1382	1288	1339	1088	1062
Силистра	1225	1301	1051	961	1066	917	1027	908	903	673	751	749	661	650	595	477	452

3105 2592 2486
- 513 - 106

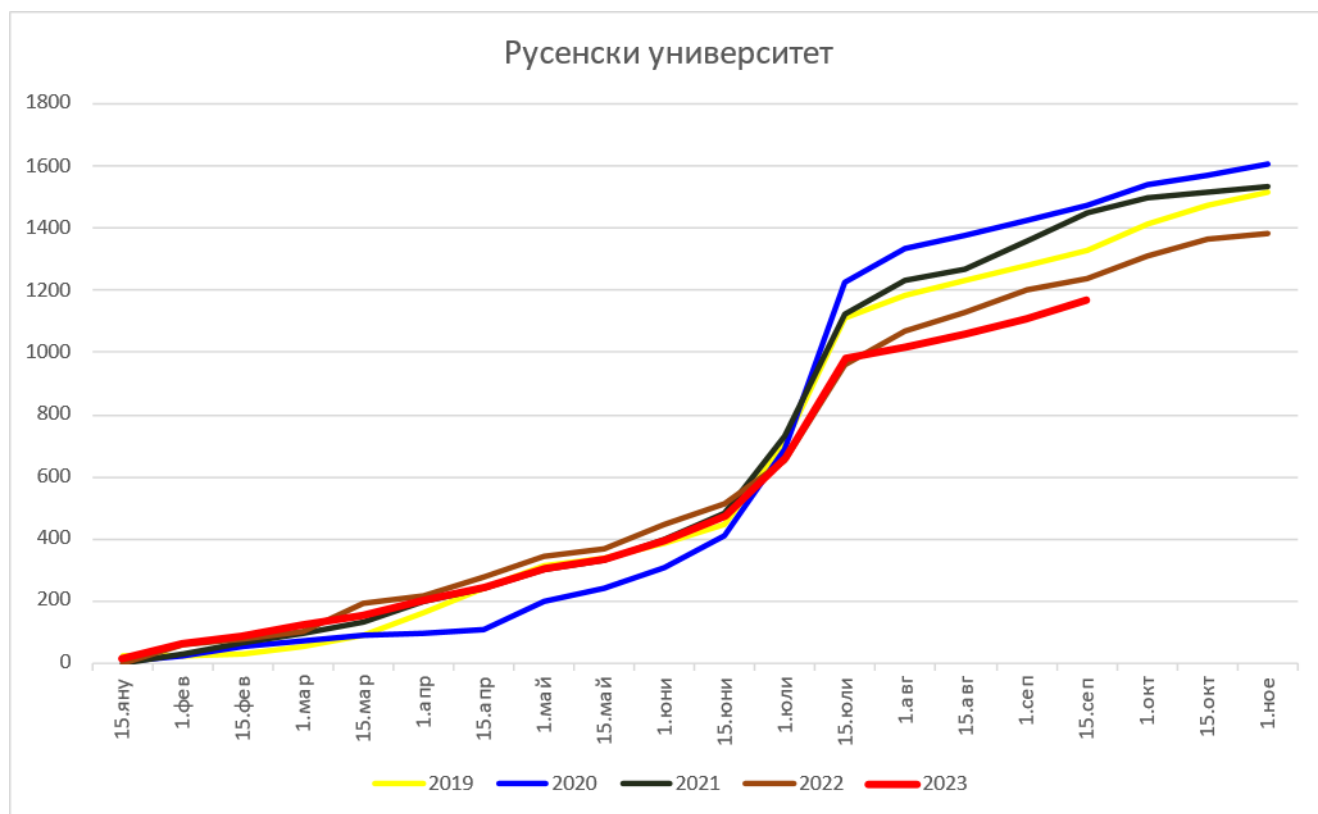
Ето как изглежда и Графика на кандидатстващите и записаните за периода 2008-2023 година за обучение след средно образование



Броят на кандидатите и броят на записаните по области се вижда от приложените диаграми.



Проведени бяха достатъчно голям брой кандидатстудентски изпити, като по-голямата част бяха в предварителната сесия, което е видно от динамиката на предварителното записване.



Предмет на изпита	Заявки за изпити
Български език	534
Биология	138
История	99
ОТП	5
Математика	14
Други	112
ОБЩО	905

Общо	Предварителна сесия	Редовна сесия	Допълнителна сесия
905	543	137	225

Резултатите от цялостната кампания се виждат от броя на записани студенти по факултети

Факултет	Държавна поръчка		
	План	Записани	%
МТФ	172	67	39%
АИФ	300	125	42%
ФЕЕА	337	156	44%
ТФ	113	100	85%
ФБМ	163	125	85%
ФПНО	348	251	72%
ЮФ	79	82	104%
ФОЗЗГ	123	109	89%
ФС	119	70	59%
ФР	93	33	35%
ФВ	184	106	58%

Форма	Общо за Русенски университет		
	План	Записани	%
Редовно	1697	1078	64%
Зад./дист.	338	116	36%
Общо	2035	1194	59,7%

Брой записани студенти в зависимост от конкурса в който са участвали:

Конкурс	Записани по ДП	Записани на СФ
Предварителен	663	31
Редовен	321	45
Допълнителен	274	19
Общо	1258	97

Прием 2022 – магистърски програми:

	Кандидатствали	Приети	Записани
Редовно обучение (ДП)	184	124	121
Платено обучение (вкл. Зад.+ дист.+ след колеж)	292	124	114
Общо	476	248	235

Общият брой на приетите български студенти за учебната 2023/2024 година в Русенския университет е 1815

Прием на чуждестранни студенти:

Страна	Получени документи от кандидат-студенти	Документи, подадени в МОН	Предоставени от МОН удостоверения	Платена такса за обучение	Получена виза	Започнали обучение
Бангладеш	47	47	33	11	1	2
Индия	28	28	21	9	2	2
Нигерия	1	1	1			
Алжир	1	1	1	1	1	1
Виетнам	1			1	1	1
Р Турция	7			5	5	3
Кипър	1			1	-	1
Украйна	12	12	12	12	12	
Руска федерация	2				2	
Молдова	3	3	2	2	2	
Египет	1					
ФР Германия	1					
Китай	3	2	1	2		1
Пакистан	2	2	2	2		
Мароко	1	1	1	1		
Сирия	2	2	2	2		
Общо	113	99	76	49	26	11

Предстоящи задачи за ПРИЕМ СТУДЕНТИ ЗА УЧ. 2024/25:

- ОКС бакалавър -1600 студенти (1400 държавна поръчка, 200 платена форма, включително чужденци);
- ОКС магистър -500 студенти (300 държавна поръчка, 200 платена форма, вкл. чужд.) ;
- ОНС доктор-80 докторанти.

Сумарно ОКС Бакалавър и Магистър:
студенти СФ и 80 докторанти

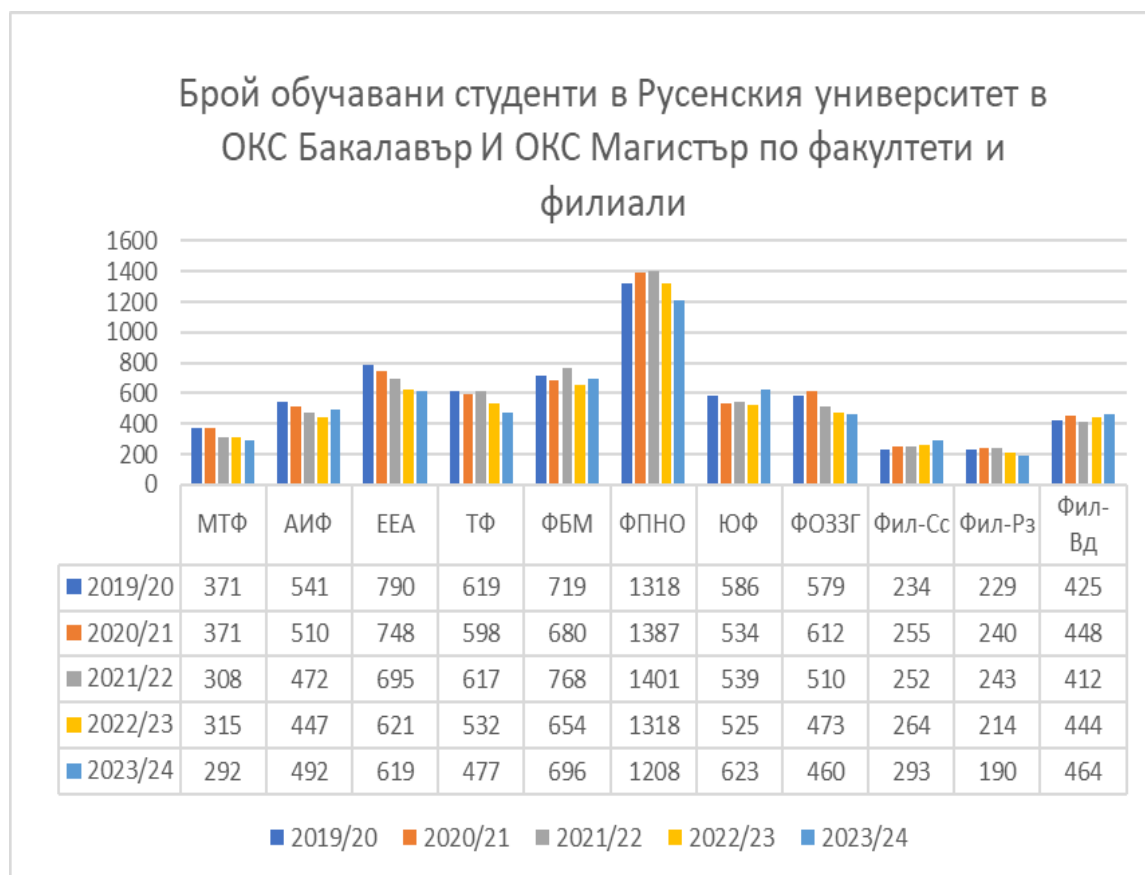
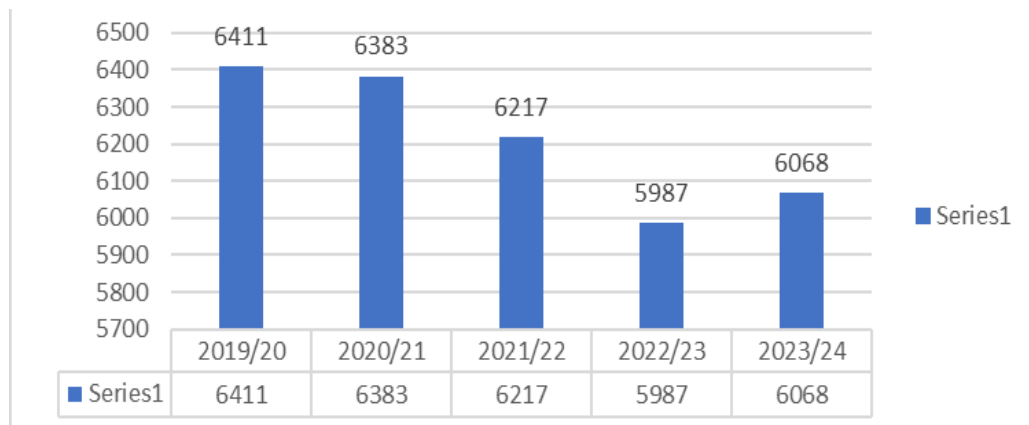
1 900 студенти ДП; 400

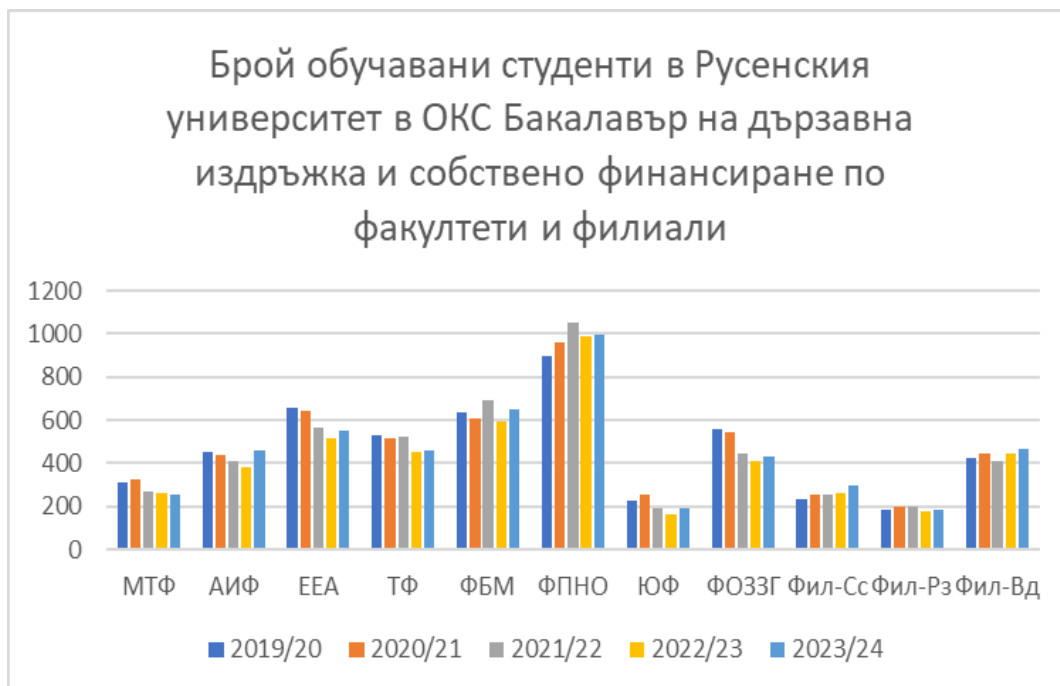
ОСНОВНИТЕ ЦЕЛИ ПРИ ОБУЧЕНИЕТО СА:

- Отпадналите студенти за целия курс на обучение да бъдат най-много 20% .
- Пригодност за заетост- 60-70% приложение на ВО

Учебен процес

Картината за броя на обучаваните студенти се вижда от приложената графика.





По отношение на дистанционната форма на обучение през 2022 г. следните специалности имат акредитация в дистанционна форма на обучение:

За ОКС Бакалавър:

- Бизнес мениджмънт,
- Дигитален мениджмънт и иновации,
- Икономика,
- Мениджмънт и сервиз на техниката.

За ОКС Магистър:

- Мениджмънт и сервиз на техниката,
- Диагностика и сервиз на техниката,
- Компютърни системи и мрежи,
- Бизнес администрация,
- Технология и управление на транспорта,
- Автомобилна техника,
- Диагностика, обслужване и ремонт на автомобилна техника,
- Хибридни и електрически превозни средства.

В Русенския университет са инсталирани и работят следните системи за асинхронно дистанционно обучение:

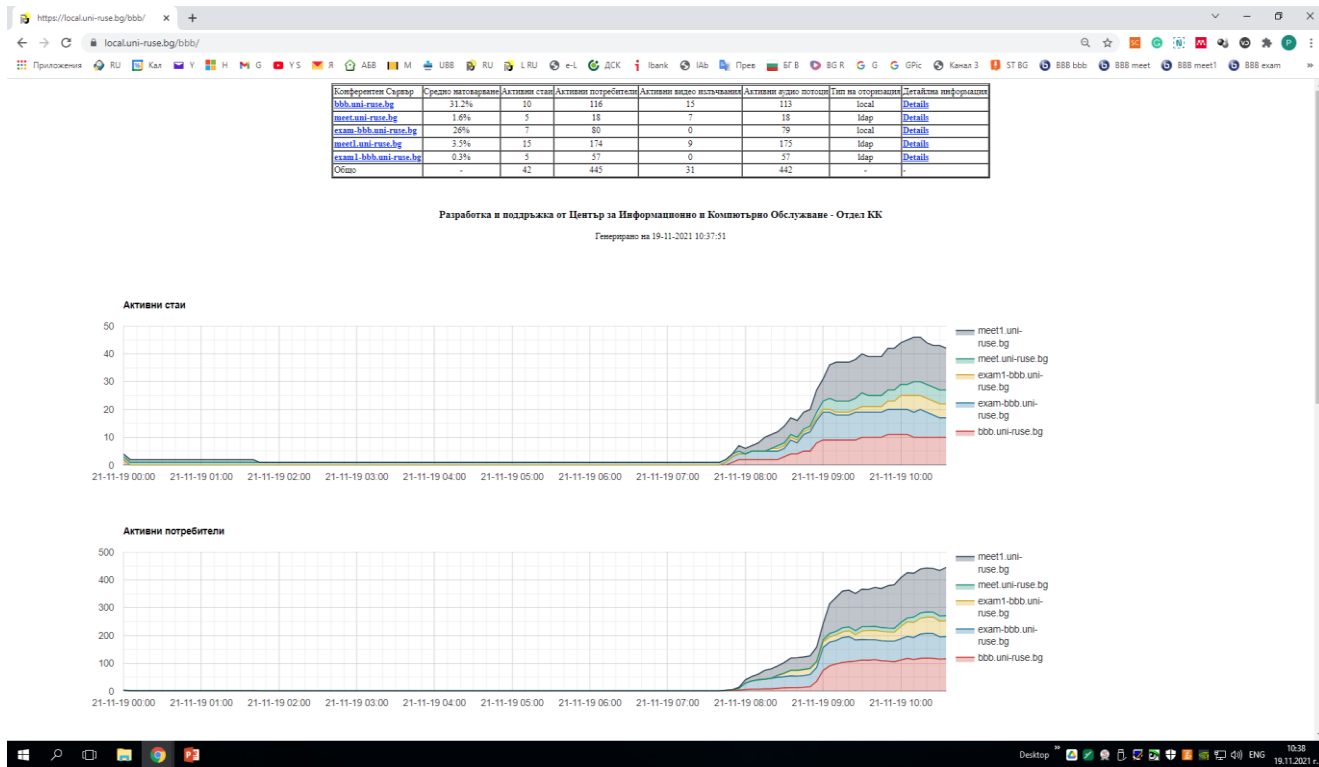
- e-Learning Shell: предимно за подпомагане на редовно и задочно обучение;

- Moodle: за дистанционна форма на обучение, с интеграция на BigBlueButton, система за антиплагиатство и система за провеждане на онлайн изпити.

Преподавателите в Русенския университет могат да работят в електронна среда със следните системи синхронно ДО:

- BigBlueButton,
- Microsoft Teams,
- Google Classroom,
- Zoom,
- и др.

На 5 сървъра на Русенски университет е инсталирана системата за провеждане на ДО в реално време BigBlueButton.



Университетът развива отлично и своята издателска дейност.

РАЗПРЕДЕЛЕНИЕ на лимитите в относителни дялове за издаване на учебна литература от издателския план на Русенския университет - 2023 год.

Структури на Русенския университет	Относителни дялове, %	Лимит 30 000,00 лв.
АИФ	8,6	2 580,00 лв.
МТФ	5,0	1 500,00 лв.
ФЕЕА	14,6	4 380,00 лв.
ФБМ	15,3	4 590,00 лв.
ФПНО	12,7	3 810,00 лв.
ТФ	9,1	2 730,00 лв.
ЮФ	7,3	2 190,00 лв.
ФОЗЗГ	9,6	2 880,00 лв.

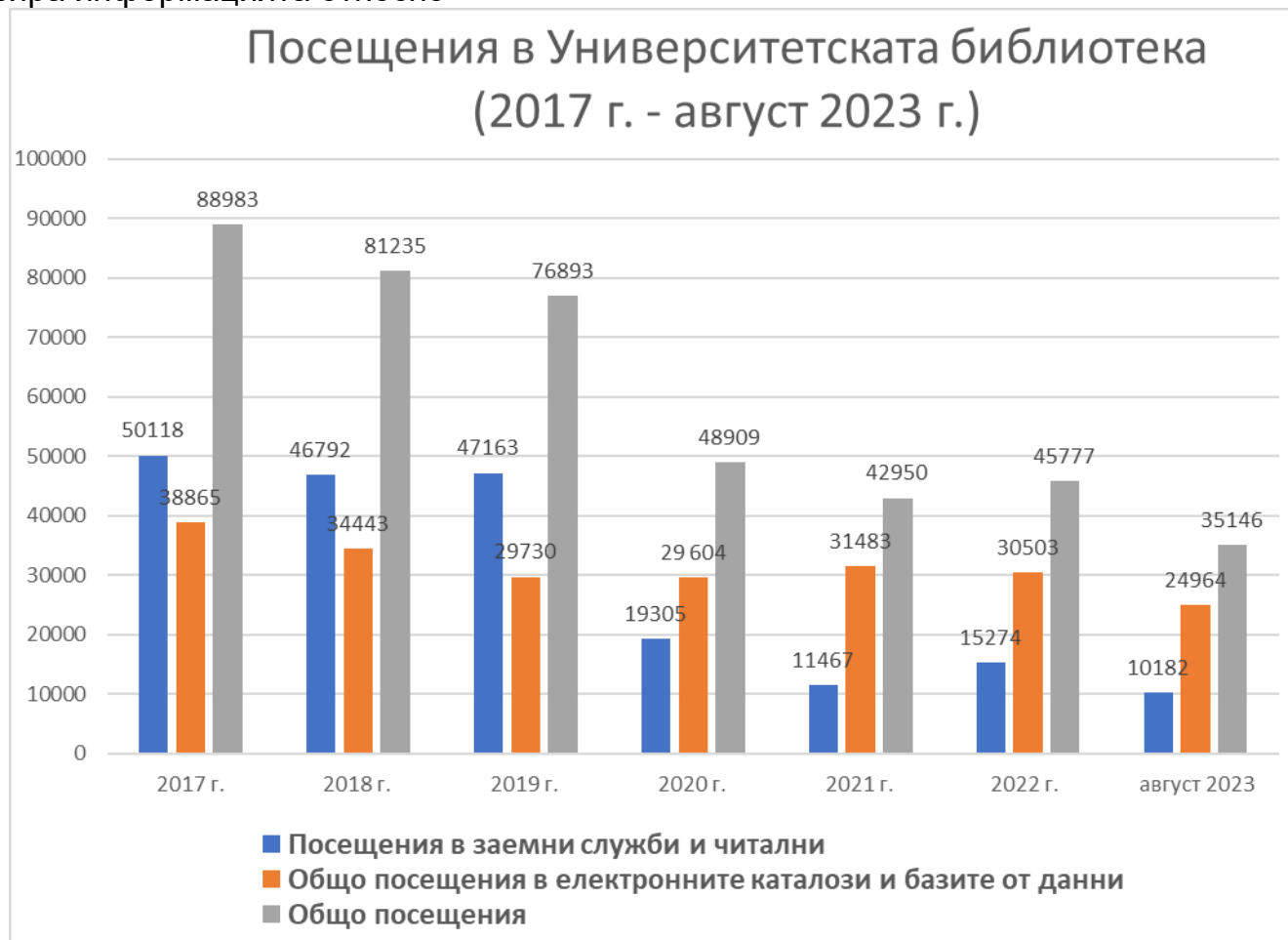
Филиал-Силистра	4,3	1 290,00 лв.
Филиал - Разград	3,0	900,00 лв.
Университетска квота	10,5	3 150,00 лв.
Общо:	100	30 000,00 лв.

През 2023 г. са отпечатани 18 издания от издателския план за 2022:

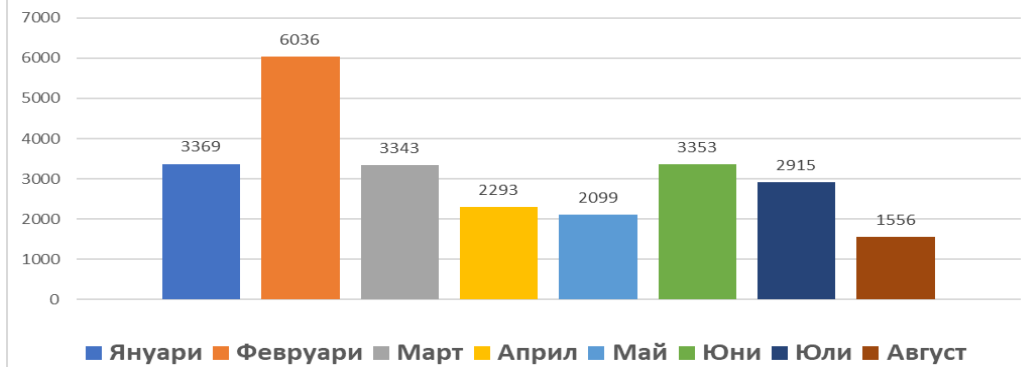
- Учебници и учебни пособия - 9 бр.
- Уеббазирани курсове - 7 бр.
- Монография - 1 бр.
- Сборник - 1 бр.

Всички издания (финансирани от Русенския университет и самофинансирани) за 2023 г., утвърдени от Издателския съвет, са отпечатани и съответният брой екземпляри са представени в срок в Националната библиотека „Св. Св. Кирил и Методий“ като депозит, съгласно Закона за задължителното депозитиране на печатни и други произведения.

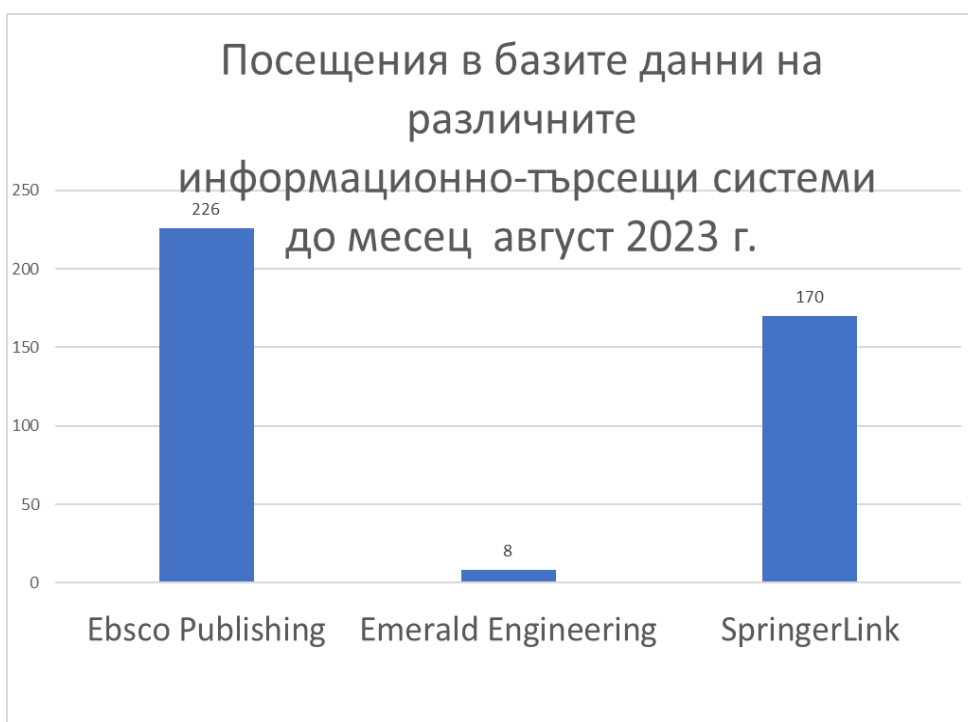
Относно дейността на университетската библиотека, следва да се анализира информацията относно



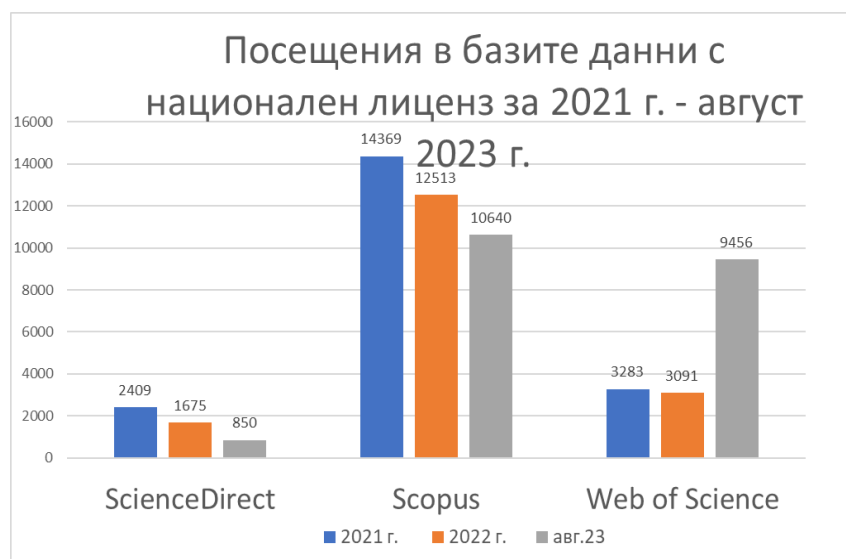
Търсения в различните системи по месеци до месец август 2023 г.



Посещения в базите данни на различните информационно-търсещи системи до месец август 2023 г.



Посещения в базите данни с национален лиценз за 2021 г. - август 2023 г.



Университетската библиотека взе участие в изпълнението на проекти по фонд Научни изследвания:

- През 2022 г. - Създаване на дигитална колекция във фонда на Университетската библиотека при Русенския университет (2022 – РУ – 04).
- През 2023 г. - Изследване и дигитализиране на институционална документация на Русенския университет, съхранявана в обществени организации (2023-РУ-01).

Интерес представлява новият електронен каталог на Университетската библиотека, както и въвеждането на новата версия на програмен продукт „Автоматизирана библиотека“.

Предстои работата в направлението учебна работа да се фокусира върху:

1. Търсене на ефективни форми за привличане на студенти, специализанти и докторанти от България и от чужбина;
 2. Подобряване качеството на обучение чрез внедряване на съвременни технологии, методи и средства в учебния процес;
 3. Разработване на документация и подготовка за обучение на английски език по търсени от чужди граждани специалности;
 4. Завършване работата по информационните системи обслужващи учебния процес с цел повишаване качеството на административните услуги за студентите;
 5. Активизиране работата с бизнеса за подобряване практическата подготовка на студентите и създаване на условия за по-успешната им професионална реализация;
 6. Масовизиране прилагането на различни форми на обучение в електронна среда с цел по-голяма гъвкавост на учебния процес;
 7. Активизиране работата по издаване на учебници и учебни пособия;
 8. Продължаване процеса на електронизация на Университетската библиотека.
- Обогатяване на библиотечните фондове, подобряване на материалната база и условията за съхранение на фондовете на библиотеката;

Обучение в Център за продължаващо обучение

Центърът за продължаващо обучение продължава да се развива устойчиво и през 2023 г.

- 236 са общо предлаганите обучения в различни направления, изучавани в университета, като 28 са новите заглавия.
- 8 на брой са предлаганите обучения за придобиване на нова квалификация.
- 3324 е общият брой на обучени курсисти в провежданите дългосрочни и краткосрочни обучения в периода януари-септември 2023 г. Разпределението на бройките курсисти е както следва:
 - дългосрочни обучения – общо 171 курсиста, от които 146 курсиста в педагогическо направление;
 - краткосрочни обучения – общо 3153 курсиста, от които 2761 курсиста в педагогическо направление, 89 курсиста по чужди езици и 303 курсиста в други направления.
- В сътрудничество със СДРУЖЕНИЕ „БЪЛГАРО-РУМЪНСКИ ТРАНСГРАНИЧЕН ИНСТИТУТ ПО МЕДИАЦИЯ“ през отчетния период са проведени краткосрочни обучения с кредити по проект „Мултикултурната класна стая – мотивация, квалификация и успех“.
- Проведени са изнесени обучения Русе, Разград, Арбанаси и Албена.
- Обучени са 611 педагогически специалисти и директори.
- За трета поредна година ЦПО ефективно изпълнява дейностите по Проект „Подкрепа за дуалната система на обучение“ с организиране на логистика, финансиран от Оперативна програма „Наука и образование за интелигентен растеж“ 2014-2020 г., съфинансиран от Европейския съюз чрез Европейските структурни и инвестиционни фондове.
- Обучени са 231 педагогически специалисти от цялата страна.
- Обучаемите преминават 16 часа теоретично обучение и 8 часа практически занятия в партниращи за гимназиите предприятия.
- В сътрудничество с ИА “Автомобилна администрация“ ЦПО организира обучение за Инспекторския състав и отделите ѝ от цялата страна.
- В партньорство с фирми, училища, детски градини и организации на територията на цялата страна са реализирани обучения за повишаване квалификацията на служителите
- 117 специалисти, работещи в пунктове за годишни технически прегледи на МПС са преминали периодични обучения синхронно в електронна среда.
- Подновено споразумение с „Дидаско груп“ ООД за провеждане на обучения по Безопасност на движение по пътищата за повишаване квалификацията на учители.
- 108 университетски и външни преподаватели са взели участие в проведените курсове през 2023 г.
- Финансовото състояние на Центъра за продължаващо обучение е стабилно. Общият приход за периода от 01.2023 до 09.2023 г. е 347 722 лева.

НАУЧНОИЗСЛЕДОВАТЕЛСКА ДЕЙНОСТ И КАДРОВИ СЪСТАВ

НИД обединява следните основни дейности:

1. Хармонизиране на научните направления на факултетите и филиалите с регионалните, национални и европейски приоритети и програми за НИД с цел покриване на критериите и показателите за научноизследователски университет.

2. Поетапно реализиране на концепцията за изграждане на УНИКОМП и 5D ALLIANCE.

3. Развиване, координиране и активизиране дейността на НИС чрез неговите звена.

4. Изграждане на стратегически партньорства, съвместни НИД с водещи европейски научноизследователски центрове.

5. Участие в международни и транснационални изследователски мрежи, програми и алианси за гарантиране на високо ниво на международна видимост и научна свързаност.

Осъществяването на дейностите се извършва чрез:

1. ПРАВИЛНИК за наблюдение и оценка на НИД, осъществявана от ВУ и научните организации, както и на дейността на Фонд "НИ" ДВ/72 /18.09.2015 г.

2. Ежегодна оценка на НИД на ВУ и техните основни звена въз основа на обективни и измерими международно признати показатели по три основни критерия:

- научни резултати;
- научен капацитет;
- национална и международна разпознаваемост.

3. Критериите за получаване на статут на изследователски университет:

- Значима по количество и качество научна продукция;
- Привлечени средства от международни и национални проекти и програми;
- Договори с български и чуждестранни предприятия.

Показатели за научни резултати:

$$U1 = a + b + 10b1 + d + g + h + f$$

a = Брой публикации, реферирани и индексирани в световни източници (A)/Брой на изсл. състав (N);

b = Брой публикации, част от предходните в издания с IF (WoS) и SJR (SCOPUS) (B)/N;

4. $b1$ = Брой публикации в първите 10% на списания с IF в съответната научна област (B1)/N;

d = Брой монографии (D)/N (chapters of books);

G = Брой цитати на публикации на изследователския състав на ВУ, появили се в издания с с IF/SJR през отчетния период (G);

h = Усреднен спрямо щатния изследователски състав h-индекс по данни на SCOPUS/N;

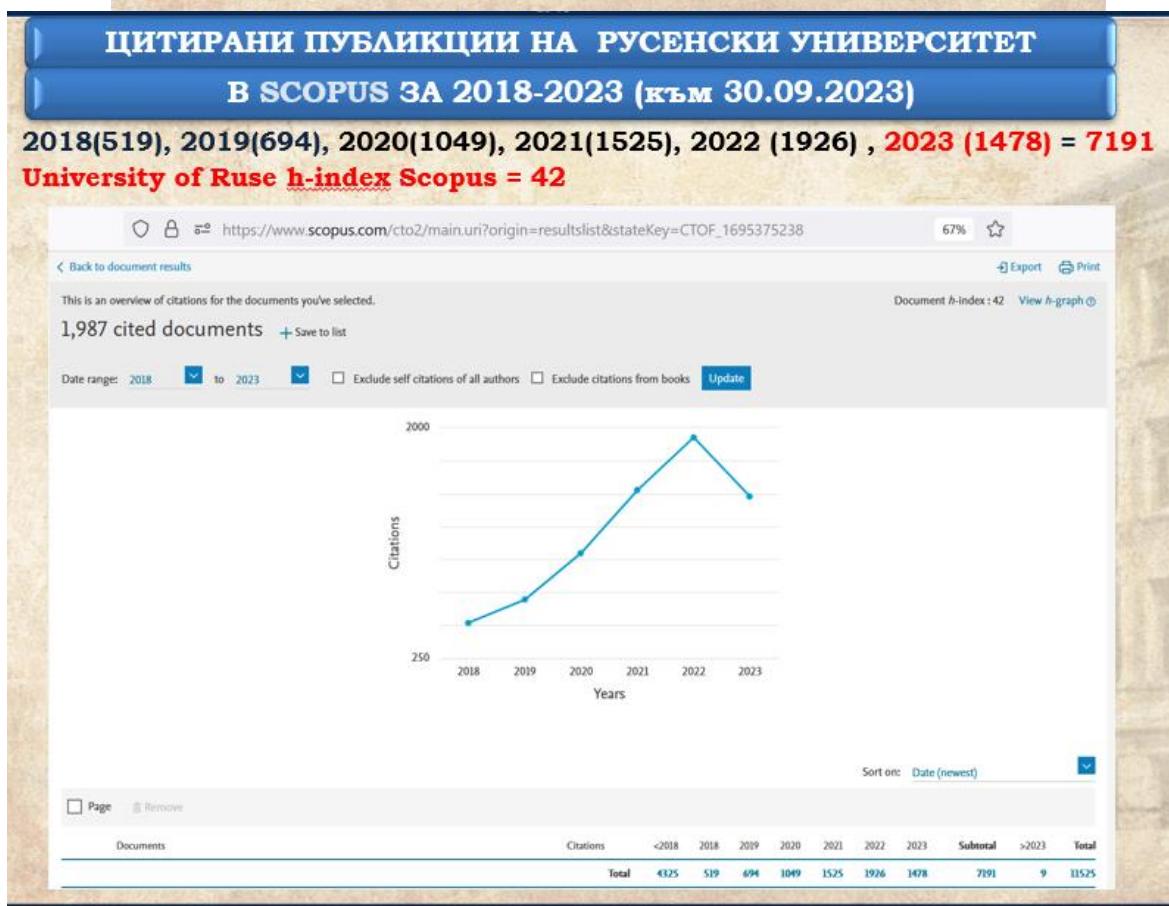
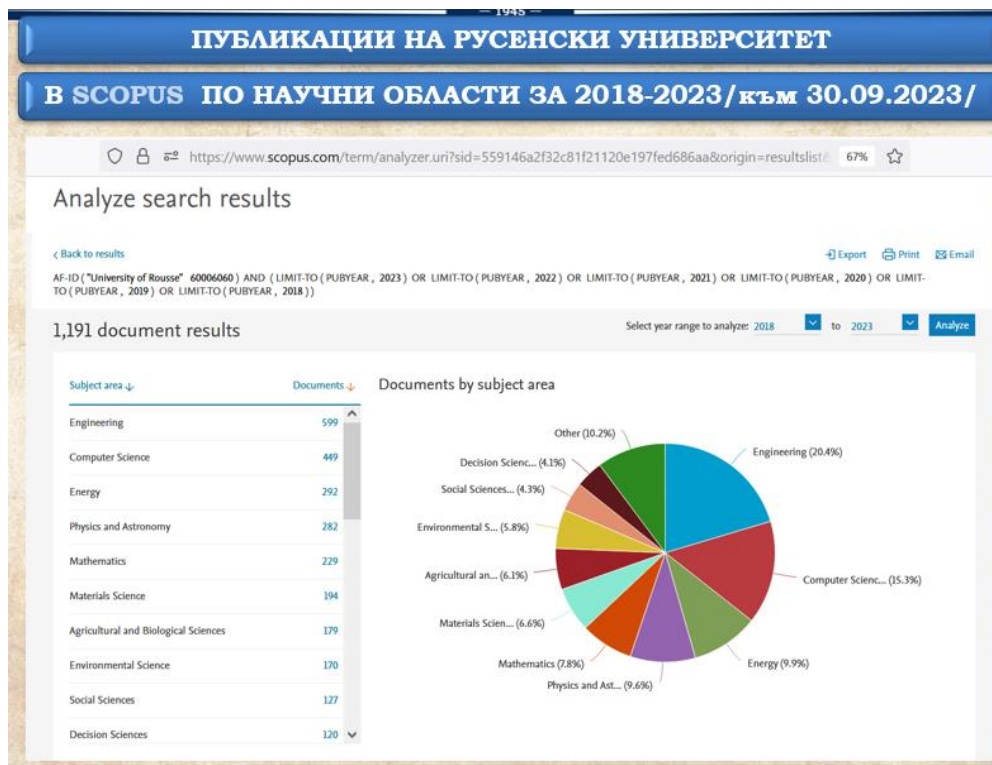
f = Брой патенти: патентни заявки, патенти и патенти, резултат от сключени договори с фирми (F)/N.

НИД се реализира чрез:

- Стратегия за НИД 2019-2023;
- Програма за изпълнение на политиката за развитие на Русенския университет 2021-2023, утвърдена със заповед на Министъра на образованието и науката;
- Програма за финансова устойчивост на Русенския университет;
- Вътрешни правила за РАС;
- Актуализирана вътрешна наредба за заетостта на академичния състав;
- Актуализирани правила за приложението на система от материални и морални стимули на работещите в университета. Актуализирани правила за Работна заплата;
- Актуализирана Система и критерии за конкурсна оценка на проекти по ФНИ;
- Оценяване и разпределение на финансовите средства по вътрешен ФНИ.
- Изпълнение на проекти с европейско финансиране:
- РП Horizon Europe; ERA Chairs – Horizon Videra – 2023; Интелигентна енергия за Европа; COST; Сътрудничество в черноморския басейн; Коопериране в иновациите и научните изследвания с Централна, Източна Европа и Азия; Трансгранично сътрудничество България -Румъния; Развитие на човешките ресурси и др.
- Национална пътна карта за научна инфраструктура.

Брой публикации на Русенски университет в SCOPUS/WoS за 2018 - 2023
(към 30.09.2023):

Година	Scopus	WoS
2018	113	140
2019	199	198
2020	222	162
2021	224	115
2022	270	98
2023	163	58
Общо	1164	771



Регистрация в НАЦИД:

- До 30.09.2023 вписаните в Регистъра на НАЦИД са 150 преп. + 35 пенсионери, което съставлява 83 % от хабилитирания състав.
- Ново вписани 26 през 2023 г.
- Подадени материали на 5 човека изчакват за обработване от НАЦИД.

БРОЙ ПРИКЛЮЧЕНИ ПРОЦЕДУРИ ЗА ПРИДОБИВАНЕ НА НАУЧНА СТЕПЕН И ЗАЕМАНЕ НА АКАДЕМИЧНА ДЛЪЖНОСТ от 2018 до септември 2023

Година	научна степен / академична длъжност			
	д-р	д.н.	доц.	проф.
2018	20	1	16	4
2019	25	-	-	-
2020	15	2	5	2
2021	13	2	7	3
2022	21	2	9	4
09.2023	19	1	2	2
Общо	113	8	39	15

Патенти и заявки за патенти:

2016 - 2 межд. патента, 4 авт. свидетелства, 2 полезни модела;

2017 - 2 нац. и 1 межд. патент, 4 полезни модела;

2018 - 6 нац. патента, 1 заявка за патент;

2019 - 2 нац. патента, 14 авт. свидетелства;

2020 – 10 нац. патента, 3 полезни модела;

2021 – 2 заявки за патент, 1 заявка за полезен модел;

2022 – Действащи към момента:

3 патента, 9 полезни модела, 2 заявки за пол. модели.

2022 - В т.ч. нови присъдени към 29.11.2022:

2 полезни модела, 1 заявка за полезен модел.

2023 – 1 заявка за международен патент, 1 заявка за полезен модел.

Брой изслед. о.т.д.: 2015 (296); 2016 (278); 2017 (370); 2018 (211); 2019 (340); 2020 (358); 2021 (355); 2022 (322); 2023 (320).

Акад. ефективност: 2015 (0.49); 2016 (0.46); 2017 (0.61); 2018 (1.03); 2019 (0.86); 2020 (3,15); 2021 (3,22); 2022 (2,24); 2023 (3,34).

Договори с индустрията (лв.): 2015 (100 000 лв.); 2016 (211 191 лв.);

2017 (67 015 лв.); 2018 (56 551 лв.); 2019 (141 680 лв.);

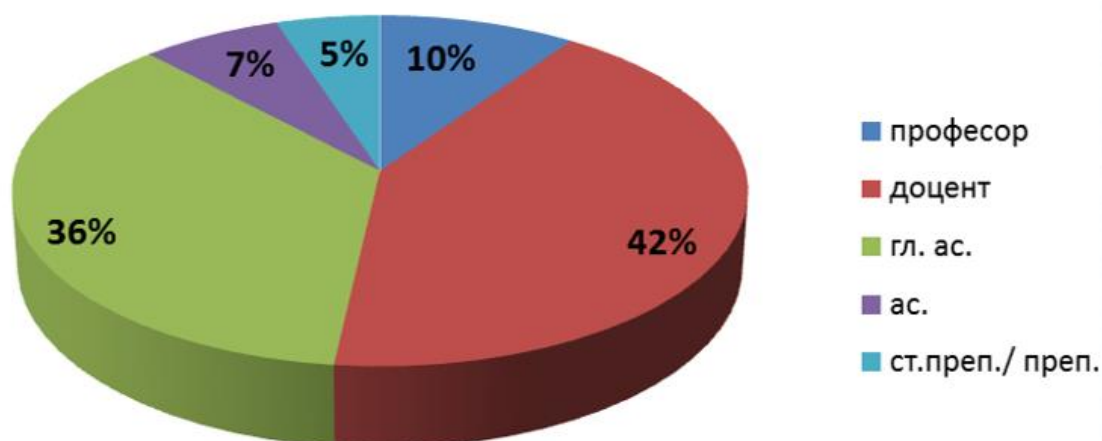
2020 (180 000 лв.); 2022 (4 099,33 лв.); 2023 (1940 лв.)

Бюджет РУ (год.): 2016 (16 355 233 лв.); 2017 (14 913 894 лв.); 2018 (15 061 959 лв.); 2019 (16 060 956 лв.); 2020 (18 000 000 лв.); 2022 (29 351 476 лв.); 2023 (26601889 лв.)

СТРУКТУРА НА ПРЕПОДАВАТЕЛСКИЯ СЪСТАВ (ЩАТ И АКАД. ДЛЪЖНОСТИ (КЪМ 30.09.2023))

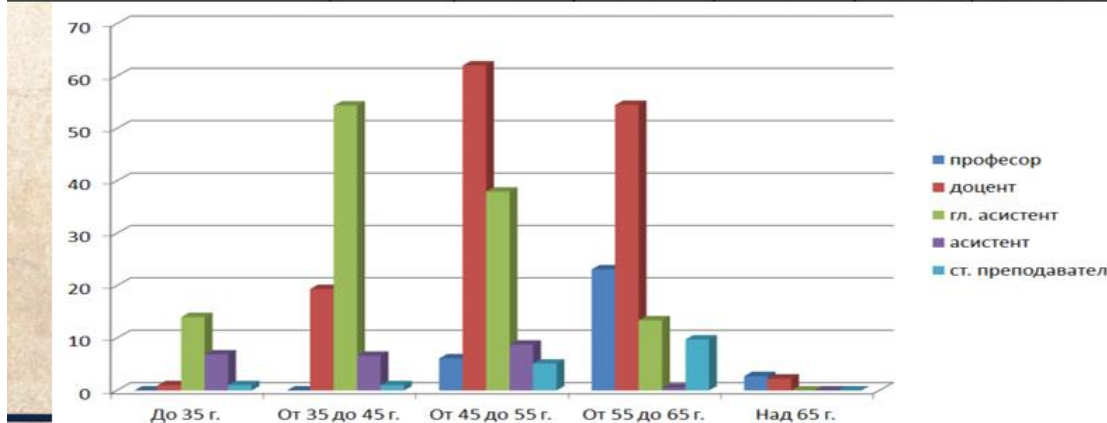
Факултет	АКАДЕМИЧНА ДЛЪЖНОСТ					Общо:
	професор	доцент	гл. ас.	ас.	ст.преп./преп.	
Ф-т АИ	5,25	19,75	15	-	-	40
Ф-т МТ	1	10	13	0,125	8,5	35,625
Ф-т ЕЕА	4	23	18	2	-	47
Ф-т Т	3	10	12,125	2,25	4	31,375
Ф-т БМ	3	11,5	15,5	-	-	30
Ф-т ПНО	4,125	22,25	21,5	6	-	53,875
Ф-т Ю	1,5	10,66	10,08	3,125	-	25,365
Ф-т ОЗЗГ	4,375	16,625	6	6,25	1	34,25
Финанс - Силистра	-	5,5	4	1	1	11,5
Финанс - Разград	1	4	2	2	2	11
Финанс - Видин	0,25	1	1,5	0,25	0,375	3,375
Общо:	27,5	134,285	118,705	23	16,875	320,365

ХАБИЛИТИРАНИТЕ ПРЕПОДАВАТЕЛИ СА 52 % ОТ ОБЩИЯ АКАДЕМИЧЕН СЪСТАВ НА УНИВЕРСИТЕТА (към 30.09.2023)



АКАДЕМИЧЕН СЪСТАВ ПО ЩАТ И ВЪЗРАСТ КЪМ 30.09.2023

Научно звание	До 35 г.	35-45 г.	45-55 г.	55-65 г.	Над 65 г.	Общо:
професор	-	-	6,125	19,875	1,5	27,5
доцент	1	19,375	60,15	52,5	1,25	134,285
гл. асистент	14	54,375	37,955	12,375	-	118,705
асистент	6,875	6,875	8,75	0,5	-	23
ст. преподавател	1	1	5,125	9,75	-	16,875
Общо:	22,875	81,625	118,105	95	2,75	320,365



Цели на НИД:

- Високи научни резултати, развитие на научен капацитет и ясна национална и международна разпознаваемост;
- Включване в националната пътна карта за научна инфраструктура;
- Влизане в групата на изследователските университети.
- Привличане на финансов ресурс чрез проектно финансиране;
- Участие в проекти на Horizon Europe.
- Развитие дейността на Университетския научноизследователски комплекс;
- Издаване на научни списания и работа за включването им в системите за реферирание и индексирание;
- Увеличаване на относителния дял на публикациите в списания, индексирани от SCOPUS и Web of Science с коефициент Q1-Q3.;
- Развитие на информационните системи: Публикации, E-Learning Shell, Сайт на Научната конференция; Сайт на ЦИОТ; Сайт на Център за дистанционно обучение; Сайт за PAC; Антиплагиат;
- Изграждане базата данни за НИ състав, публикациите и библиотека ресурси с отворен достъп към НАЦИД;
- Увеличение на броя успешно завършващите докторанти.

На 26 октомври 2022 г., с решение на МС на РБългария, Русенският университет е включен в списъка на изследователските висши училища. С този акт Русенският университет получава още едно заслужено признание за своята стратегическа ориентация към авангардни научни постижения и иновационен растеж.

Изследователският университет е „висше училище, което дава значим принос за развитието на важни обществени области чрез върхови научни изследвания и високи резултати от научноизследователска дейност“. Определянето става въз основа на система от показатели в три групи: (1) научни резултати; (2) научен капацитет и възпроизводство на академичния състав и (3) обществено и икономическо въздействие.

Това дава допълнителни възможности за финансиране на научноизследователската дейност и основа за още по-високи научни резултати.

Научният капацитет на Русенския университет се измерва чрез участието му в ключови национални и международни научни проекти, като: изграждане на Център за върхови постижения и Център за компетентности в областта на информационните и комуникационните технологии; Изграждане на центрове по иновационни образователни технологии в повече от 300 университета в Централна Азия; Създаване на центрове по индустриална автоматизация 4.0 в Тайланд, Лаос и Камбоджа и много други.

В тези проекти научният потенциал на Русенския университет доказва своята конкурентоспособност, съизмерима с най-високото международно признание за научни и научно-приложни изследвания.

Действащи големи проекти през 2023 год. са:

Проект ATHENA 101006416 HORIZON 2020 Прилагане на планове за равенство между половете за отключване на изследователския потенциал на RPO и RFO в Европа

Проект № Д01-214 от 28.11.2018 г. по Национална научна програма „Нисковъглеродна енергия за транспорта и бита“

Проект № Д01-205 от 23.11.2018 г. по Национална научна програма „Информационни и комуникационни технологии за единен цифров пазар в науката, образованието и сигурността“

Проект № 07/01.04.2021 г. по Национална научна програма "Интелигентно растениевъдство"

Проект № Д01-62/18.03.2021 г. по Национална научна програма "Интелигентно животновъдство"

Дигитализация на икономиката в среда на Големи данни (ДИГД) - създаване на Център за компетентност в приоритетно направление на ИСИС „Информатика и ИКТ.“

Университети за Наука, Информатика и Технологии в е-обществото (УНИТе) - изграждане на Център за върхови постижения, в който изследователи от различни райони на България си сътрудничат, както помежду си, така и с партньори от Европа.

5-ти проект на Русенския университет за създаване на Мрежа от университети за **Развитие на иновационни образователни технологии**. В нея освен европейски, са включени ВУ от пет централноазиатски държави.

Разработване на организационния капацитет на висшите учебни заведения, използвайки **HEInnovate** платформата за улесняване взаимното обучение и практики на паневропейската общност **BeyondScale**.

Нараства участието в "Хоризонт Европа", интернационализацията и изграждането на национален капацитет (2020-2023 г.) В рамките на този етап акцентът е върху изграждането на обекти. През този период се изграждат и Центровете за върхови постижения (ЦВП) и Центрове за компетентност (ЦК). На европейско ниво е актуализирана пътната карта на ЕСФНИ (2021). Новият обект подготвя своите бизнес планове за участие в конкурсни процедури за изграждане на инфраструктура по програми на Европейския фонд за регионално развитие (ERDF), Европейския фонд за възстановяване и развитие (ERRF) и други финансиращи програми. В момента сме в първи етап на развитие на модерна научна инфраструктура, но същевременно и такава, която да има елементи на устойчивост, намаляване на фрагментацията и повишаване на свързаността.

ИЗГРАДЕН Е ВЕЧЕ НАУЧНО-ИЗСЛЕДОВАТЕЛСКИЯТ КОМПЛЕКС със следните лаборатории:

1. ЛАБОРАТОРИЯ ПО ПРЕЦИЗНИ ТЕХНОЛОГИИ ЗА УСТОЙЧИВО ЗЕМЕДЕЛИЕ И ОПАЗВАНЕ НА ПРИРОДНИТЕ РЕСУРСИ
2. ЛАБОРАТОРИЯ „МНОГОМОДАЛНИ ЧОВЕКО-МАШИНИ ИНТЕРФЕЙСИ, СИСТЕМИ ЗА 3D КИНЕМАТИКА И ПРОСТРАНСТВЕНА ВИЗУАЛИЗАЦИЯ“
3. ЛАБОРАТОРИЯ ПО ЦИФРОВИ, ПОСЛОЙНИ, ЕНЕРГИЙНО АСИСТИРАНИ ИНОВАТИВНИ ТЕХНОЛОГИИ
4. ЛАБОРАТОРИЯ “НИСКОВЪГЛЕРОДНА МОБИЛНОСТ И ИНТЕЛИГЕНТНИ ТРАНСПОРТНИ СИСТЕМИ”
5. ЛАБОРАТОРИЯ ОБРАЗОВАТЕЛНО ПРОСТРАНСТВО НА БЪДЕЩЕТО (FUTURE EDUCATION SPACE)
6. ЛАБОРАТОРИЯ ЦИФРОВИ ЕНЕРГИЙНИ СИСТЕМИ 5.0
7. ЛАБОРАТОРИЯ „АВАНГАРДНИ ЗДРАВНИ ТЕХНОЛОГИИ“
8. ЛАБОРАТОРИЯ „ИНОВАЦИОННИ БИЗНЕС МОДЕЛИ И СОЦИАЛНИ ИНОВАЦИИ“
9. ЛАБОРАТОРИЯ “ИНТЕГРИРАНИ ИНТЕЛИГЕНТНИ УПРАВЛЕНСКИ СИСТЕМИ ЗА СИГУРНОСТ“

Блок А – Фоайе - 365 кв.м; Блок Б - 2 етажа 39x20 с обща РЗП 1560 кв.м; Блок В - 2 етажа 24x20 с обща РЗП 960 кв.м; общо 2900 кв.м + 1260 кв. м тавански помещения



Центърът за кариерно развитие през 2023 год. разгърна богата дейност в следните направления:

1. Обогаляване базите данни на:
 - система „Студентска кариера“ – общо регистрирани до момента 19 335 студенти и алумни.
 - университетски информационен портал за бизнес партньори - регистрирани 12 нови фирми и организации.
 - система «Алумни» - 15 алумни регистрирани за 2023г.
2. 468 обяви за свободни работни и стажантски позиции са изпратени на 17903 email-а на студенти и алумни през система „Студентска кариера“.
3. 427 обяви за налични работни позиции и стажантски програми са публикувани на сайта на ЦКР.
4. 38 студенти и алумни са кандидатствали за работа и стаж онлайн през системата на ЦКР.
5. Над 10 фирми и институции представиха своята дейност и свободните работни и стажантски позиции пред студенти – Министерство на отбраната, Теси Шумен, Шишеджам България, Мегатрон, ProCredit Bank, Септона и др.
6. Изнесени са 14 презентации пред студенти за представяне дейността на ЦКР.
7. Подписани са 6 нови Споразумения за сътрудничество с: Ен Ер Джи Софт ЕООД, Билла България ЕООД, Проксимус Енжиниъринг ЕООД, ДАК-22, ИЛИНДЕН ЕООД- Плевен, ПроКредит Банк ЕАД
8. Съорганизиране и провеждане на форум „Национални дни на кариерата 2023“, съвместно с JobTiger.
9. Съвместна информационна и консултантска дейност между ЦКР и Дирекция „Регионална служба по заетостта“ - трудови посредници от дирекция „Бюро по труда“ и сертифицирани кариерни консултанти от ДРСЗ, консултират студентите по график в ЦКР.
10. Проведени срещи с 22 водещи фирми от Русе, региона и страната.
11. Участие в Ден на отворените врати във фирми и институции – ИЗС Образцов чифлик, Варекс ЕООД, Рапид КБ, Тайтън машинъри, ИнтерАгри, Дием и др.
12. Проведени са 12 производствени посещения и изнесени обучения на студенти във фирми.
13. Участие в Иновативно младежко експо.
14. Партньорство с фирма Проксимус Енжиниъринг и Българска асоциация „Отопление, вентилация и климатизация“ (БАОВК) в безплатна уеб платформа за свързване на студенти с фирми – CVRex.
15. Организиране на периодични срещи и представяне на дейността и услугите на ЦКР пред студенти от 1 курс от различни специалности.
16. Проведени са анкетни проучвания сред работодатели-партньори на Русенски университет.
17. Участие в онлайн кафене Време за ъпдейт, организирано от Програма "Развитие на човешките ресурси" и Агенция по заетост.
18. Участие на ЦКР в събитие HR: Rush for practice с цел подготовка на студенти от Факултет „Бизнес и Мениджмънт“ за професия специалист „Човешки ресурси“ (ЧР), чрез решаване на реални казуси.
19. Представяне на дейността на ЦКР пред експертни групи.
20. Участие в Обща трудова борса, организирана от Бюро по труда и Агенция по заетостта – Русе.

21. Участие в онлайн обучение относно Обща информационна система на кариерните центрове по проект Висши училища (ИННОТЕХ ПРО).

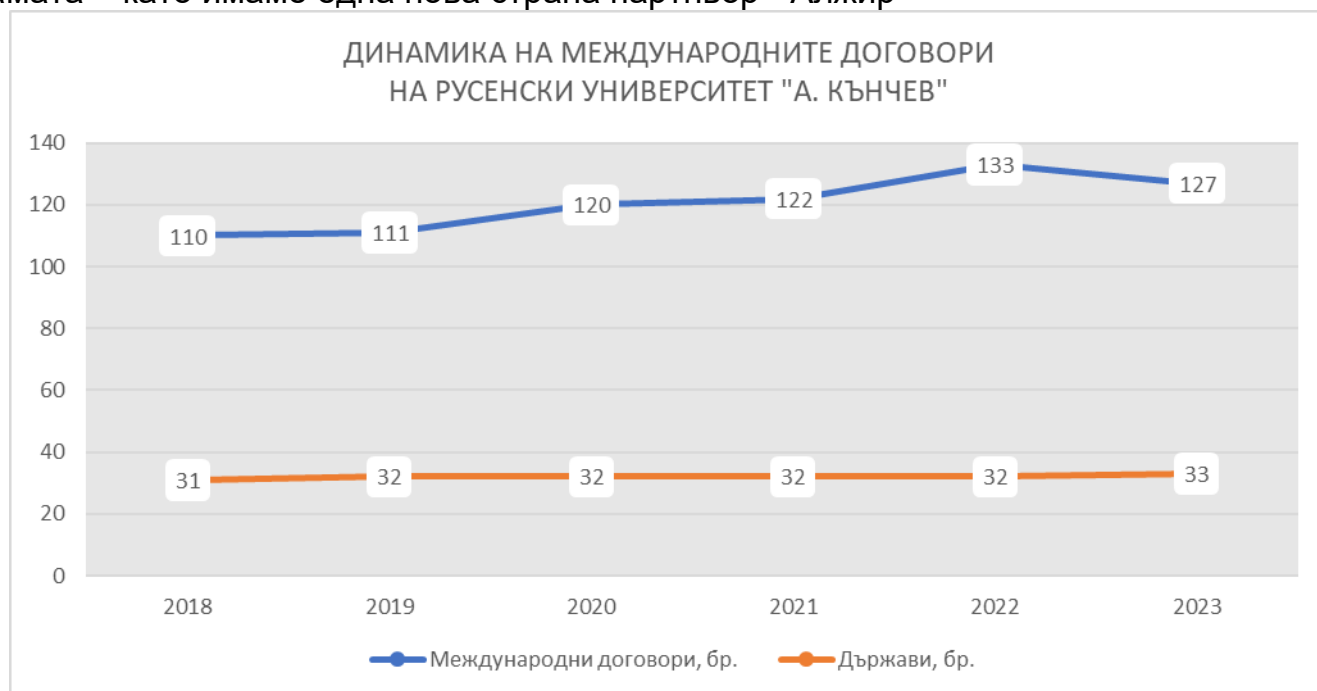
МЕЖДУНАРОДНА ДЕЙНОСТ

Основни дейности:

- Членство в международни организации;
- Сключване на двустранни договори за сътрудничество;
- Участие в международни тематични мрежи за партньорство;
- Организация и участие на международни събития;
- Подкрепа при подготовка на международни проектни предложения;
- Подготовка на проекти в международни програми;
- Финансова подкрепа за участието на студенти от Русенския университет в международни събития.

Международно сътрудничество

През 2023 година продължава активната съвместна дейност с много стари и нови партньори. Актуалните в момента договори се виждат на диаграмата – като имаме една нова страна партньор - Алжир



Подписани са договори за сътрудничество с Монголски национален университет и Университет за традиционна монголска медицина, Монголия

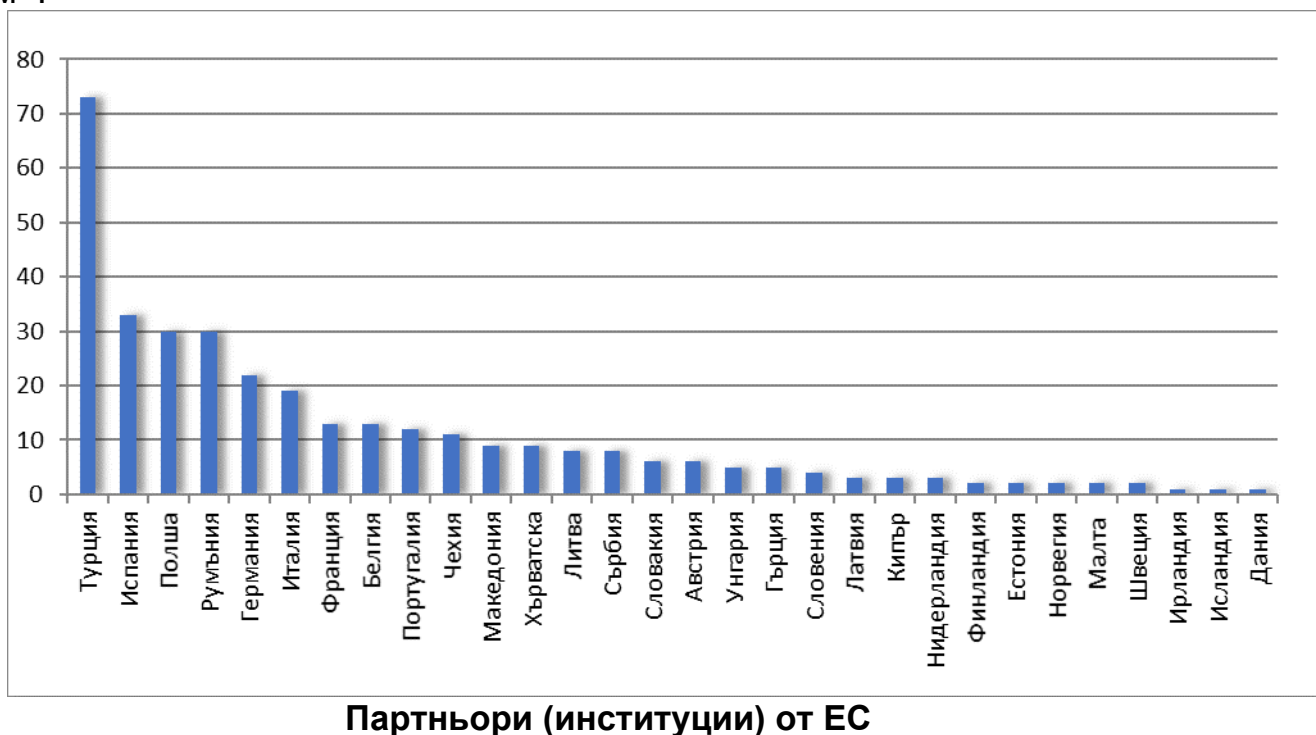
Участия на преподавателския състав на Русенски университет в международни срещи, конференции и др., включително по програма Еразъм

ФАКУЛТЕТ	ПРЕПОДАВАТЕЛИ, бр.			
<u>Година</u>	<u>2020</u>	<u>2021</u>	<u>2022</u>	<u>2023</u> <u>(30.08.23)</u>
АИФ	5	22	39	42
МТФ	2	5	19	18
ЕЕА	14	64	109	98
БМ	10	17	51	35
ТФ	4	21	50	36
ОЗЗГ	1	2	5	2
ПНО	1	11	41	26
Юридически	0	1	6	14
Филиал Силистра	1	0	4	0
Филиал Разград	1	0	6	0
Държави				
Общо	14	17	39	39

Ректорът на Русенския университет акад. д-р Христо Белолев бе удостоен с почетната титла DOCTOR HONORIS CAUSA на Университета за традиционна монголска медицина, Улан Батор, Монголия и Ала-Тоо Международен университет, гр. Бишкек, Киргистан.

Еразъм споразумения

През 2023 г. (до 09.2023) общият брой партньори (фирми и университети) нарасна на 462 от 57 държави от и извън ЕС През 2023 г. бяха подписани нови 41 двустранни споразумения за мобилност по програма Еразъм+.



Позиция на университета по финансиране за последните 5 академични години

по дейност КА103/ КА131	Място на РУ	Общ брой финансирани университети
2019-2020	7	48
2020-2021	11	48
2021-2023	7	49
2022-2024	6	34
2023-2025	13	51

по дейност КА107/ КА171	Място на РУ	Общ брой финансирани университети
2018-2019	5	19
2019-2021	3	22
2020-2022	12	18
2022-2024	3	18
2023-2025	2	16

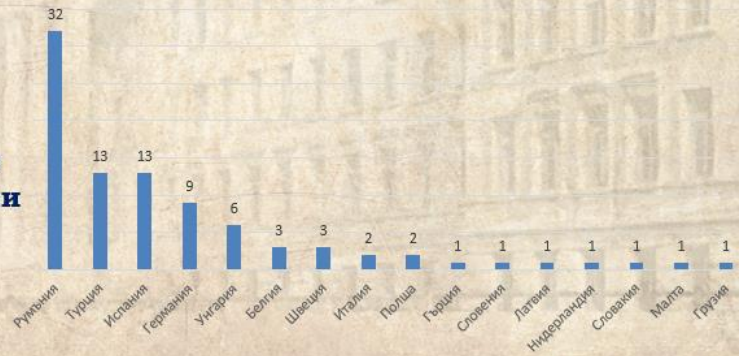


Студентска изходяща мобилност – 2023 г.

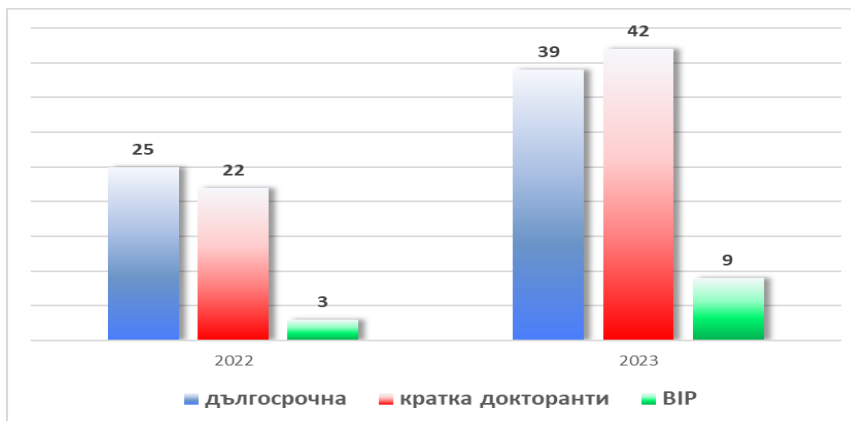


Брой изходящи студенти по факултети и страни

Студентски и докторантски Еразъм мобилности по държави



Брой изходящи студенти по тип мобилност



Студентска входяща мобилност – 2023 г.

Година	Брой Еразъм+ студенти	Дейност
2019	154 (132+22)	КА 103 и КА 107
2020	61 (55+6)	КА 103 и КА 107
2021	86 (85+1)	КА 103 и КА 107
2022	151 (136+15)	КА 131 и КА 171
2023	142 (114+28)	КА 131 и КА 171
Общо	594 (522+72)	КА103/131и КА 107/171





През 2023 година в университета се изпълняват 20 проекта по различни международни и национални програми.

Финансираща програма	Брой проекти
ERASMUS +	14
Horizon	3
ОП “Наука и образование за интелигентен растеж”	3
Общо	20

Традиционно Русенският университет се включи в отбелязването на Европейската нощ на учените – К-ТРИО 6, проект финансиран по програма Хоризонт Европа.

Други дейности

- 1 заседание на ОС – отчет, изборни процедури
- 8 заседания на АС (3 тържествени), 1 присъствено – актуализирани 5 вътрешни нормативни акта и създадени 2 нови документа
- Редовно обсъждане на учебни и кадрови въпроси
- Добре подготвени заседания, преминали на високо ниво и при много добра посещаемост

Комуникационна политика

- ❑ До 25.09. 2023г. броят на прессъобщенията е 189, а медийните публикации 1614;
- ❑ Общ брой на харесванията на Фейсбук страницата на Русенския университет „Ангел Кънчев“ за периода януари – септември 2023 г. – 23 751, което е повече от броя за цялата 2022г.

- Достигнатите ползватели на Фейсбук страницата на Русенския университет „Ангел Кънчев“ за периода януари – септември 2023 г. е 456 958

БЮДЖЕТ 2023

ПОКАЗАТЕЛИ (в лева)	ИЗПЪЛНЕНИЕ КЪМ 31.12.2022	ПЛАН 2023 г.
Преходен остатък от предходна година	18 285 343,00	18 746 480,00
Общо приходи	27 063 026,00	30 216 515,00
Общо разходи	26 601 889,00	30 824 389,00
Приходи - разходи /преходен остатък /	18 746 480,00	18 138 606,00
Бюджетно салдо	461 137,00	-607 874,00

ЗАПЛАТИ

В РУСЕНСКИЯ УНИВЕРСИТЕТ ЗА 2023 Г.

ОПРЕДЕЛИХМЕ СЛЕДНИТЕ НАЧАЛНИ РАБОТНИ ЗАПЛАТИ:

	ЗАПЛАТ И 2020 ЛВ.	ЗАПЛАТИ 2021 ЛВ.	ЗАПЛАТИ 2022 ЛВ.	ЗАПЛАТИ 01.2023 ЛВ.	ЗАПЛАТИ 08.2023 ЛВ.	РЪСТ СПРЯМО 2022 ЛВ.	РЪСТ СПРЯМО 2020 ЛВ.
ПРОФЕСОР	1500	1650	1950	2050	2300	350	18.0
ДОЦЕНТ	1195	1500	1730	1820	2040	310	18.0
ГЛАВЕН АСИСТЕНТ	975	1400	1610	1700	1910	300	18.6
АСИСТЕНТ	900	1300	1500	1575	1810	310	20.7

➤ **ПОВИШЕНИЕ НА ЗАПЛАТИТЕ НА ПРЕПОДАВАТЕЛИТЕ ЗА 2023 г. – 18 %**

➤ **ПОВИШЕНИЕ НА ЗАПЛАТИТЕ НА СЛУЖИТЕЛИТЕ ЗА 2023 г. – 15 %**

Днес Русенският университет е:

- ярка палитра от младежка целеустременост, свободомислие, високи изисквания за иновативност и качество, дързост пред предизвикателствата и способност за постижения, с които да се гордеем;

➤ отворено пространство за иновации и споделена отговорност за развитието на образованието и науката на бъдещето.

Признателни сме на нашите студенти и докторанти за неотстъпчивостта пред рутината и еднообразието, за състезателния дух, за овладените пространства на знанието и компетентността, за постигнатите призови места в олимпиади, хакатони, спортни състезания и културни инициативи. Благодарим им за това, че са наши партньори и наш коректив в общата ни устременост към още по-успешното бъдеще на Русенския университет.

Привилегията да бъдем изследователски университет и да сме оценени най-високо за своите постижения от Министерството на образованието и науката дължим на преподавателите и сътрудниците, на научните разработки, индексирани в международно признати бази данни, на иновативните идеи, реализирани в полза на регионалната екосистема.

Русенският университет е уникално диалогичен и неразривно свързан със своята външна среда. Той цени и подкрепя своите партньори от бизнеса, местните власти, неправителствените и културните институции, защото е поел своята отговорност да бъде двигател на общественото развитие. Именно затова сме безкрайно признателни на нашите партньори от близо и далеч за развитието на университетската инфраструктура и за създадената благодатна почва, в която нашите общи идеи и проекти намират реализация с една единствена цел – просперитета на региона и благоденствието на хората, които го населяват.

Нашите международни партньори, откриват в наше лице авторитетно и перспективно висше училище за Еразъм мобилност на своите студенти и за изпълнение на съвместни международни проекти.

Русенският университет днес е образователна институция с ярка и неповторима индивидуалност и идентичност, която прозира във всеки аспект от нашия организационен живот – от впечатляващия архитектурен ансамбъл, чиито съставни части вече са допълнени от новия научноизследователски комплекс, до мултифункционалното пространство на бъдещето в новооткритата докторантска зала, където модерните технологии се срещат с най-смелите визионерски мечти, като всички наши дейности гарантират високо качество на обучение и подготовка на нашите студенти.